

赤ちゃん医学から生まれた

Aprica

Easy-Touch ON-BU

イージー・タッチ おんぶ

取扱説明書／保証書

ひとり座りができてから体重14.9kgまでのお子さま1人用のおんぶ専用子守帯です。



おんぶ専用

このたびは、アップリカ製品をお買い上げいただき、ありがとうございます。

ご使用の前に、本書をよくお読みのうえ正しくお使いください。
取扱説明書に記載されている以外の方法で使用しないでください。
製品の機能が充分発揮できないだけでなく大変危険です。

また、お読みにになった後は、本書は必ず保管していただき、必要に応じてお読みください。

製品を
取り出した時に

ご使用前に

ご使用上の注意

取り付ける時

取り付け後の
チェック

お子さまを
降ろす時

このような時には

洗たくについて

〈アフターサービスについての連絡先〉

アップリカ・チルドレンズプロダクツ株式会社

〈電話連絡先〉

お客様サポートセンター TEL **0120-415-814**

受付時間：AM10：00～PM5：00（土、日、祝日、当社所定休日を除く）

〈製品をお送りいただく場合のみの宛先〉

〒632-0221 奈良県奈良市都祁白石町1397-1

アップリカ 奈良サービスセンター ☎ (0743) 84-2050

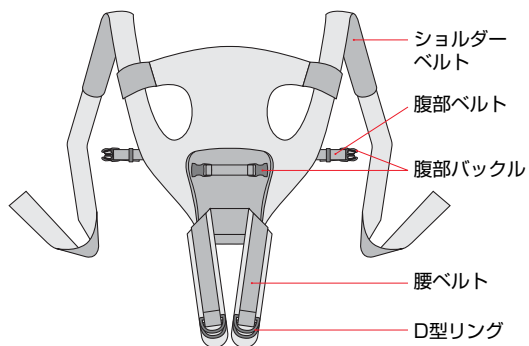
もくじ

製品を取り出した時に	1
ご使用前に	2
表示内容について	2
装着者の体型について	2
おんぶについて	2
ご使用上の注意	3
警告	3
注意	4
禁止	4
取り付ける時	5
おんぶのしかた	5
取り付け後のチェック	8
お子さまを降ろす時	8
このような時には	9
洗たくについて	10
SGマークについて	10
保証書	裏表紙

製品を取り出した時に

- ・製品を取り出した後は、部品が揃っているか、破損がないかを確認してください。
- ・欠品や破損の際は、お買い上げの販売店または当社までご連絡ください。

〈本体〉



〈付属品〉



ご使用前に

表示内容について

- ・「警告」、「注意」、「禁止」の表示は、これらの注意事項が守られなかった場合に予想される、危害・損害の切迫度の大きさにより区分したもので、大変重要な内容です。必ずお守りください。

表示	表示の内容
警告	誤った取り扱いをすると、人が死亡または重傷を負う可能性が想定されます。
注意	誤った取り扱いをすると、人が傷害を負ったり、物的損害が生じる可能性が想定されます。
禁止	製品の取り扱いの禁止の行為です。絶対してはいけません。

装着者の体型について

- ・装着者の適用ウエストサイズの目安は58cm～98cmです。
- ・体型によって冬場など厚着の時には使用できない場合があります。

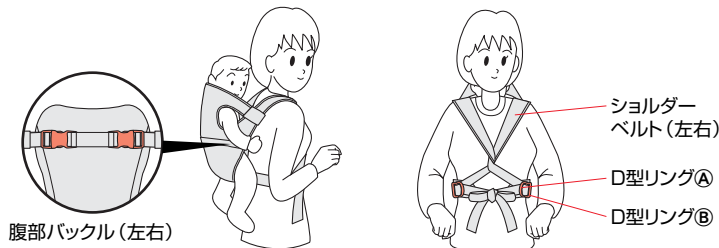


- ・装着者が痛みや不快を感じた場合は使用を中止する。
装着者が体調を損なうおそれがあります。

おんぶについて

- ・お子さまの発育は個人差がありますので月齢表示は目安にしてください。

参考月齢	0月	首すわり (3-4月頃)	腰すわり (7-8月頃)	12月頃	30月まで	体重
おんぶ			ひとり座りができてから (30月頃まで)			14.9kgまで



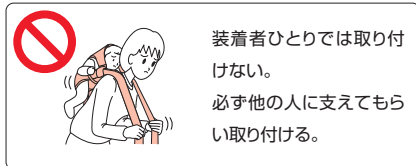
- ・お子さまの衣類の厚みや体型によっては使用できない場合があります。

ご使用上の注意

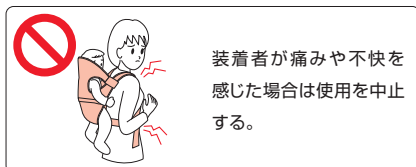
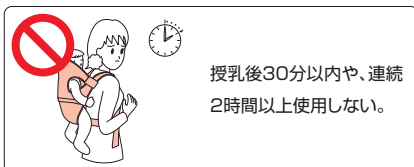
- ここに記載した内容は非常に重要です。よくお読みになり、必ず守ってください。
- 「警告」、「注意」、「禁止」の表示は、これらの注意事項が守られなかった場合に予想される、危害・損害の切迫度の大きさにより区分したもので、大変重要な内容です。必ずお守りください。

警告 ・誤った取り扱いをすると、人が死亡または重傷を負う可能性が想定される内容です。

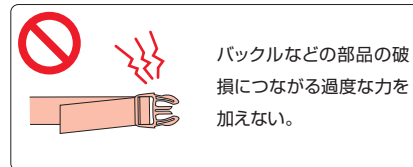
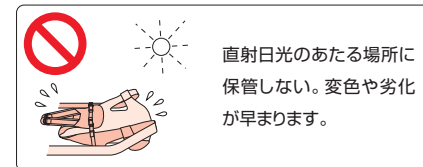
お子さまが落下し、けがをするおそれがあります。



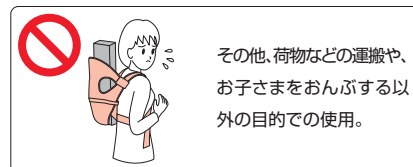
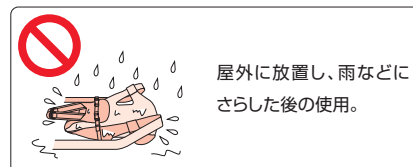
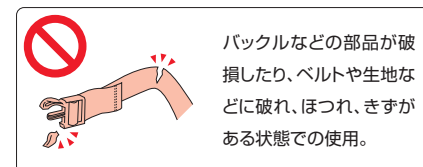
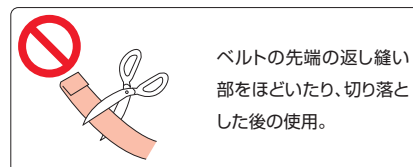
使用者が体調を損なうおそれがあります。



注意 ・誤った取り扱いをすると、人が傷害を負ったり、物的損害が生じる可能性が想定される内容です。

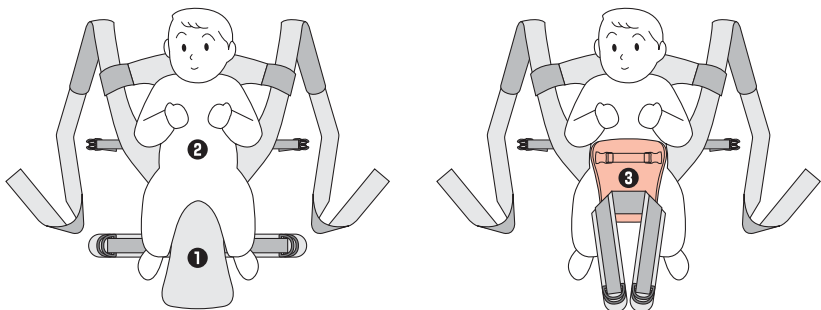


禁止 ・次のような使用は絶対しないでください。



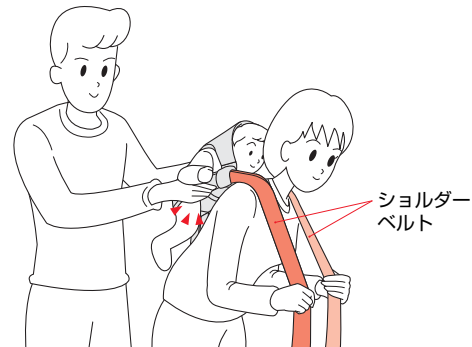
取り付ける時

おんぶのしかた

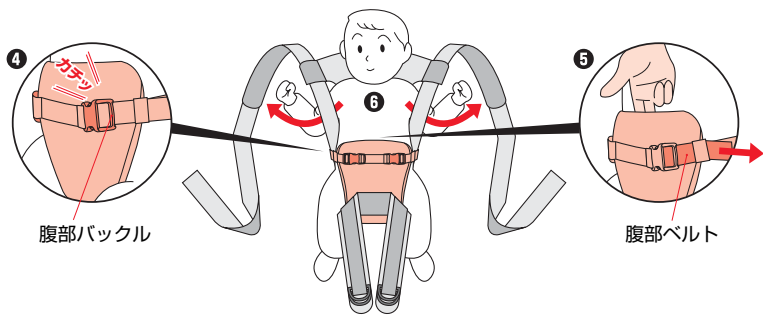


- ①安全な場所で本体を広げます。
- ②お子さまを本体の上に寝かせます。

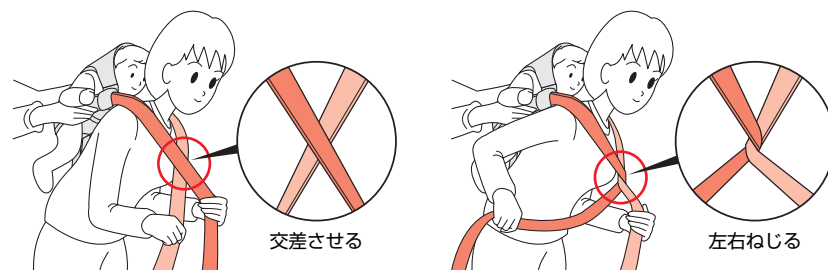
- ③前あて部をお子さまのお腹に乗せます。



- ⑦お子さまを他の人に支えてもらい、装着者が前かがみになった状態で、ショルダーベルトを両肩に掛けます。



- ④左右の腹部バックルを差し込み、取り付けます。
- ⑤お子さまのお腹周りは、大人の指が2～3本入る程度に腹部ベルトを調節します。
- ⑥お子さまの腕を本体に通し、外側に出します。

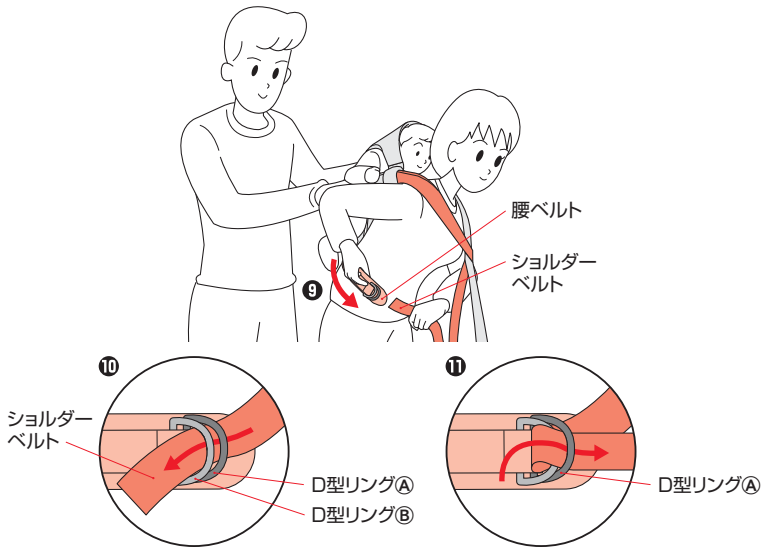


- ⑧ショルダーベルトを胸の位置で交差させ、ねじります。

警告 ・腹部ベルトを緩めた状態で使用しない。
お子さまが落下するおそれがあります。

警告 ・装着者ひとりでは取り付けない。
お子さまが落下し、けがをするおそれがあります。

取り付け後のチェック

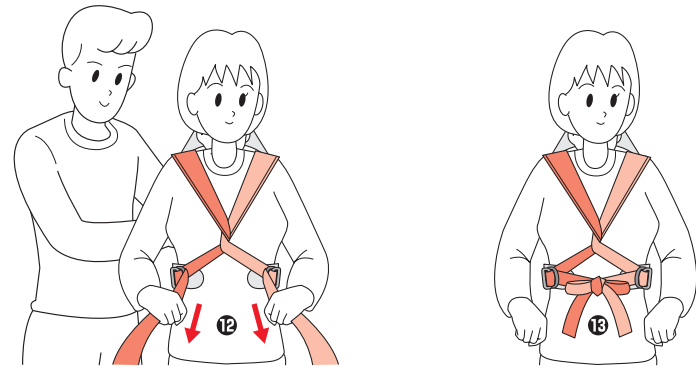


- ⑨腰ベルトを引きます。
 ⑩ショルダーベルトをD型リングA、Bに通します。
 ⑪ショルダーベルトを折り返して、D型リングAに通します。(左右)



警告

・装着者ひとりでは取り付けない。
 ・お子さまが落下し、けがをするおそれがあります。



- ⑫ショルダーベルトを引き、お子さまの位置を調節します。
 ⑬ショルダーベルトをウエストあたりで結びます。



確認

・装着後は、鏡などでおんぶの状態を確認してください。

お子さまの頭頂～肩の位置が装着者の肩の高さにある

お子さまの両腕が出ている

腹部ベルトを調節している

腹部バックルが確実にとまっている



ショルダーベルトを交差してねじっている

ショルダーベルトをD型リングA、Bに通し、折り返してAに通している。

ショルダーベルトをウエストあたりで確実に結んでいる



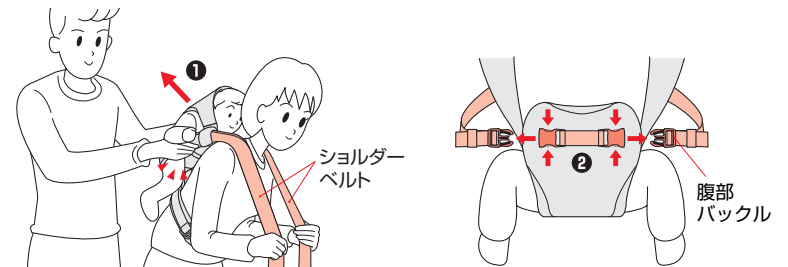
・正しくできていない場合は、もう一度取り付け、調節を行ってください。



警告

・腹部バックルを外した状態で使用しない。
 ・お子さまが落下し、けがをするおそれがあります。
 ・装着者が痛みや不快を感じた場合は使用を中止する。

お子さまを降ろす時



- ①お子さまを他の人に支えてもらい、ショルダーベルトをほどいて、装着者の肩から外します。
 ②腹部バックルを外し、お子さまを降ろしてください。



警告

・お子さまを降ろす時は、必ず安全な場所で行う。
 ・不安定な場所では、お子さまが落下するおそれがあります。

このような時には

〈ご使用前に困った時〉

お気づきの点	対処方法
内容物に欠品や間違いがある時は	販売店または当社に連絡してください。
樹脂部品の破損などがある時は	使用できません。
首のすわらないお子さまは	ご使用になれません。ひとり座りができてから、お使いください。

〈ご使用中に困った時〉

お気づきの点	対処方法
装着者の体型について	装着者の適用ウエストサイズの目安は58cm～98cmです。体型によって冬場など厚着の時には使用できない場合があります。
お子さまが安定しない時は	お子さまのお腹周りは、大人の指が2～3本入る程度に腹部ベルトを調節してください。
一人での取り付け(取り外し)	お子さまの状態が見えず非常に危険ですので一人では取り付けを行わない。他の人に支えてもらい、取り付け(取り外し)を行います。
肩や腰、腕などに痛みや不快を感じた時は	使用を中止してください。
樹脂に破損がある時は	使用できません。
ベルト・生地などに破れ、傷、磨耗、糸切れ、色あせなど劣化が見られた時は	使用できません。

〈ゆずり受けた時など〉

お気づきの点	対処方法
前の使用者がどのような使い方をしていたのかわからない時は	使用状態が不明な商品をご使用になるのはお勧めできません。
樹脂部品に破損がある時は	使用できません。
ベルト・生地などに破れ、傷、磨耗、糸切れ、色あせなど劣化が見られた時は	使用できません。

・対処できない場合は販売店または当社に連絡してください。

洗たくについて

〈お願い〉

- ・洗たく機、脱水機、乾燥機は使用しないでください。バックルなどの破損につながるおそれがあります。

〈洗たくされる場合〉



- ・色落ちするおそれがありますから、他の物とは別に洗たくしてください。
- ・30℃以下の水で押し洗いし、形を整えて干してください。
- ・漬け置きしないでください。

〈軽度の汚れの場合〉

- ・濡らせた布でたたいて落としてください。その後、形を整え日陰で平干してください。

- ・洗たく後、充分乾燥させて使用してください。乾燥が不十分な場合、カビなどが発生する可能性があります。

SGマークについて



SGマークが表示された製品は安心してお使いいただけます。

SGマークが表示された製品は安心してお使いになれますが、消費者の皆さまが正常に使用していた時、製品の欠陥により万一事故が発生し、お子さまが損害を被った場合は、「製品安全協会」がその損害を賠償致します。**但しご購入後3年以内です。**

賠償についてのご注意

- ・認定した製品そのものが故障したとしても、その品質について保証するものではありません。あくまでも傷害などの身体的な損害について賠償する制度です。
- ・生産物賠償責任保険の保険金は、それぞれ実情をよく調査して、実損を補填する妥当な額をお支払いすることになります。

賠償金の請求について

- ・傷害を被った消費者(お子さまなどの場合は保護者でもよい)が賠償金を請求する時は、別欄の項目を事故が発生した日から60日以内に下記の協会または、協会が指定する処に届けてください。

製品安全協会 〒110-0012 東京都台東区竜泉2-20-2 ミサワホームズ三ノ輪2階
TEL 03-5808-3303

〈事故賠償に必要な項目〉

- ①事故の原因となったSGマーク表示の製品
イ) 製品の名前、SGマーク番号 □) 製品の購入先、購入年月
- ②事故発生状況
イ) 事故発生年月日 □) 事故発生場所 ハ) 事故発生状況
- ③被害の状況
イ) 被害者の氏名、年令、性別、職業、住所 □) 被害の状況と程度(医師の証明書)