

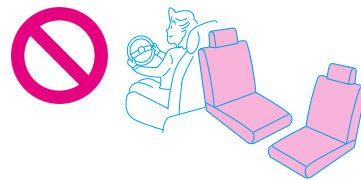
マシュマロジュニアエアースリートを正しくお使いいただくために、お車の座席を必ずご確認ください。

マシュマロジュニアエアースリートは3点シートベルトのみ取り付けできます。

① 取り付け一覧表に記載の無いお車は以下の方法でご確認ください。

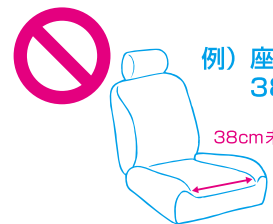
以下の条件に一つでも当てはまる座席にはお取付けできません。

①車の進行方向に対して後ろ向き、及び横向きでの座席



②極端なバケットシートの座席

例) 臀部が大きく落ち込むため、バックル位置が座面よりも15cm以上高くなる座席。



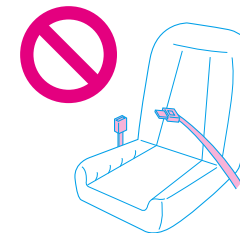
例) 座面のフラット面の幅が38cm未満の狭い座席。

38cm未満

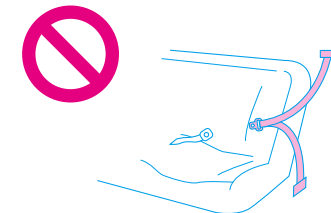
例) 標準装備から取り替えた座席。

③以下のようなシートベルトの座席

2点式シートベルト、上下共に巻取り式シートベルト、スポーツタイプのシートベルト、パッシブシートベルト(ドアを閉めると自動的にベルトが装着されるタイプ)



2点式



上下共に巻き取り



スポーツタイプ



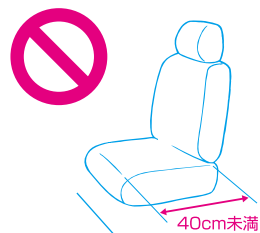
パッシブシートベルト

④緊急時の妨げになる座席

例) 片側ドアのドア側の席など

② ①の条件がどれにもあてはまらない場合には、更に以下の事をご確認ください。

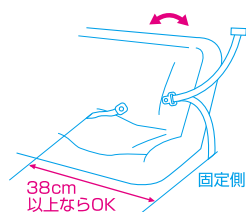
①奥行きが、40cm以上であること



③バックルが出る位置が背もたれから10cm未満から出ていて、かつバックルの長さが15cm未満であること



②車のシートベルトの取り付け幅が38cm以上あること



本チェックはあくまでも目安ですので購入前に実際に取付け確認を行ってください。

【注意事項】

- やむを得ずフロントエアバッグが装備された座席に取り付ける場合は、エアバッグの作動によるケガを防ぐため、座席をいちばん後ろまで移動させてください。
- サイドエアバッグが装備された座席に取り付ける場合の注意
 - ・車の取扱説明書に従って取り付けてください。
 - ・車の取扱説明書に記載が無い場合は自動車メーカーのお客様相談室にお問い合わせください。
- 取付けたチャイルドシートが車の運転に支障を及ぼす場合は御使用できません。
例)・前座席中央席(前列ベンチ座席仕様車)
 - ・シフトレバーパーキングブレーキなど操作に支障をきたす場合
 - ・バックミラー、ルームミラーの妨げになる場合