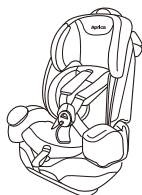


Apricaユーロハーネスをご購入の前に

【必ずご確認ください】

【2009年12月26日現在】



- この製品は「ユニバーサル仕様」のチャイルドシートです。自動車基準認証44改定04において、ほとんどの車の座席に適合すると承認されています。
- 車の使用説明書の中で、その車に適合年齢グループ用の「ユニバーサル仕様」のチャイルドシート設置が可能であると車メーカーが記載している場合、このチャイルドシートが使用可能であると考えられます。
- この製品は、この警告が記載される以前の製品と比較して、より厳しい条件において「ユニバーサル仕様」であると分類されたものです。
- 不確かな場合は、チャイルドシートの製造者あるいは販売店にお問い合わせください。
- 承認された車両において、3点式/固定/リトラクター付きベルトを装備し、国連欧州経済委員会の自動車基準No. 16あるいは同様の基準により承認された場合のみ使用可能です。

■取り付け可能車種・不可能車種■

- ① 5人乗り以上の車 【後部サイド座席】→取り付け可
 5人乗り2ドアの車(クーペなど) 【後部サイド座席】→取り付け可
 4人乗り4ドアの車(軽自動車など) 【後部サイド座席】→取り付け可

但し、お車によってはフットリクライニングが使用できず、リクライニング角度が指定されてしまう場合もあります。また、ご使用時、前席が狭くなる場合もあります。ご了承ください。

② 4人乗りの2ドアのお車(スポーツカーなど)では注意が必要です。

a. 取り付け可【後部サイド座席】

ニッサン	スカイラインクーペ	マツダ	RX-8
ALFAROMEO	MITO	ミツビシ	パジェロミニ
BMW	1シリーズクーペ	MERCEDES BENZ	CLK
	MINI (クーバー他)	VOLVO	C30
FIAT	500	VOLKSWAGEN	シロッコ

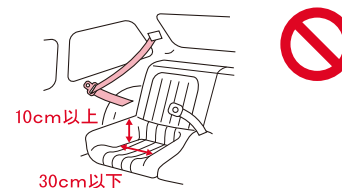
- b. 車両の座席リクライニング機構がなく、車両背もたれに全く接触しない場合は拘束が不安定になり取り付けができません。



【取り付け不可】

トヨタ	セリカ	AUDI	TTクーペ&カブリオレ
ニッサン	シルビア	PEUGEOT	206CC、207CC
ALFAROMEO	BRERA	VOLKSWAGEN	EOS

- c. 座面幅が30cm以下で、サイドに高さ10cm以上の盛上がりのある座席では拘束が不安定になり、取り付けができません。



【取り付け不可】

トヨタ	スープラ	JAGUAR	XK
マツダ	RX-7		
CHEVROLET	カマロ		

■免責事項■

取り付けられるお車によって5人乗り以上のお車でも、想定以外のケースも考えられます。以下のような条件にひとつでもあてはまるお車の場合は、下記要確認事項をふまえた上、取り扱い説明書に従い、実際にお車に取り付けてご確認ください。

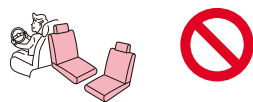
- ① 中古で購入されたお車
- ② 年式の古いお車
- ③ もともと3点式シートベルトが標準装備されておらず、ディーラーオプションその他で3点式シートベルトに付け替えられた座席

裏面も必ずご覧ください

■要確認事項■

1. 取り付けできない座席

● 前向きでない座席。



● 車のヘッドレストによって座席とチャイルドシートとの間に空間ができる座席。



● チャイルドシートの前部が座席からはみ出す座席。

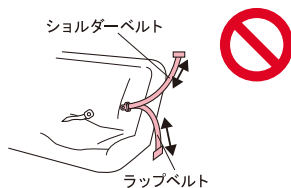


● フロントエアバッグが装着された座席。

2. 以下のシートベルトが装備された座席ではご使用できません。

● ラップベルトに緊急ロック式巻き取り装置(ELR式※)が装備されている座席ではご使用できません。

(※ラップベルトをゆっくり引くと自由に出入りし、勢いよく引くとロックするタイプ。)

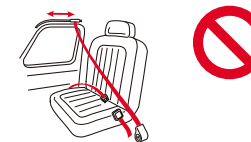


● ラップまたはショルダーベルトがドアに取り付けられた座席ではご使用できません。



● パッシブシートベルト※:自動式ショルダーベルトが装備されている座席ではご使用できません。

(※パッシブシートベルトとはドアを閉めると、自動的にシートベルトを装着してくれる装置のことです。)



● ラップベルトのみのシートベルト。



■革仕様の座席について■

革仕様の場合は傷の発生や革が延びる場合がありますので取り付けをお勧めできません。

■ご使用の際は■

使用説明書を必ず読み理解し、その内容に従ってください。

アップリカ・チルドレンズプロダクツ株式会社

本社/大阪店 ----- 〒542-0082 大阪市中央区島之内1-13-13 ☎(06)6245-2571

東京銀座店 ----- 〒104-0061 東京都中央区銀座2-6-12 ☎(03)3535-6767

ユーロハーネス取付け確認早見表

店頭用

2010年1月20日現在

START

お持ちのお車は94年1月より後に
(フルモデルチェンジ/新車として)
発売された車ですか？

- YES
- NOまたはわからない

NOまたは
わからない

車検証をご用意いただき、お持ちの車の
メーカーへお問合わせください。
94年1月より後に(フルモデルチェンジ/
新車として)発売された車ですか？

- YES
- NOまたはわからない

NOまたは
わからない

別資料:「Aprica ユーロハーネスを
ご購入の前に」をご覧になり、
取付け条件をご確認ください。

取付け条件を確認いただけない場合は、
ご購入いただいても取付けできない場合が
ございます。

YES

YES

以下の表を参照し、車の仕様をご確認ください。(できれば車検証をご用意ください)

後部サイド席

	2ドア	4ドア
4人乗り	注意※	○
5人乗り以上	○	○

※4人乗り2ドアは以下の表をご参照ください。

トヨタ	セリカ	×	MINI	クーバー	○
	スープラ	×		カプリオレ	○
ニッサン	スカイラインクーペ	○	CHEVROLET	クラブマン	○
	シルビア	×		カマロ	×
マツダ	RX-7	×	FIAT	500	○
	RX-8	○	JAGUAR	XK	×
三菱	パジェロミニ	○	MERCEDES BENZ	C L K	○
ALFAROMEO	MITO	○	PEUGEOT	206CC	×
	B R E R A	×		207CC	×
AUDI	T Tクーペ	×	VOLKSWAGEN	EOS	×
	T Tカプリオレ	×		シロcco	○
BMW	1シリーズクーペ	○		ニュービートル	○

お取付けいただけます。

【注意】



- ①レザーシートでは傷がつく恐れがあるためお勧めできません(アップリカ保護マット&保護マットWはユーロハーネスではご使用になれません)。
- ②取付け可とあっても、想定されないケースも考えられます。特に中古で購入された車に取付ける場合は、過去に座席やシートベルトの交換履歴がないかをご確認ください。交換されている場合、上記の表の結果は適用されません。
- ③補助席にお取付けになられる場合、ユーロハーネスの座席が補助席からはみだしていないことをご確認ください。大きくはみ出す場合はお取付けできません。
- ④片側スライドドアのドア側などに取付けると他の乗員の緊急時脱出の妨げになります。
- 別資料:「Aprica ユーロハーネスをご購入の前に」もあわせてご覧ください。



座席の形状によりお取付けいただけません。



必ず別資料:

「Aprica ユーロハーネスをご購入の前に」もあわせてご覧ください。

アツプリカ・チルドレンズフロダクリ株式会社

本社/大阪店 〒541-0082 大阪市中央区島之内1-13-13

☎(06)6245-2571

東京銀座店 〒104-0061 東京都中央区銀座2-6-12

☎(03)3535-6767